

子供向けオンライン英会話

hanaso kids

りょこうえいご



# メモ

-----

-----

-----

-----

-----

-----

-----

-----

-----

-----

-----

-----

-----

-----

-----

-----

-----

-----

-----

-----

-----

-----

-----

# なまえ

---

# もくじ

よくつかうフレーズ	.....	P1
UNIT1	あいさつ	..... P3
UNIT2	バスに <small>の</small> 乗る	..... P5
UNIT3	タクシーに <small>の</small> 乗る	..... P8
UNIT4	<small>でんしゃ</small> の電車に <small>の</small> 乗る	..... P11
UNIT5	おともだちになろう!	..... P14
UNIT6	いっしょにあそぼう!	..... P17
UNIT7	ゆうえんちで	..... P20
UNIT8	<small>やたい</small> 屋台で	..... P23
UNIT9	<small>じかん</small> 時間をきく	..... P26
UNIT10	ばしょをきく	..... P29
UNIT11	ファーストフード	..... P32
UNIT12	お <small>か</small> 買いもの	..... P35



# よくつかうフレーズ

番号		フレーズ (日本語)	フレーズ (英語)
A-1	レ ッ ス ン 自 己 紹 介 、 開 始 時	はじめまして。	Nice to meet you. (ナイストゥ ミーチュー)
		こちらこそ、 はじめまして。	Nice to meet you, too. (ナイストゥ ミーチュー トゥー)
		わたしのなまえは~です。	My name is ~. (マイ ネイム イズ ~)
		~とよんでください。	Please call me ~. (プリーズ コール ミー ~)
		わたしは ~しゅっしんです。	I'm from ~. (アトム フロム ~)
A-2		わかりました。	I understand. (アイ アンダースタンド)
A-3	困 っ た と き	わかりません。	I don't understand. (アイ ドオントゥ アンダースタンド)
		もういちど いってくださいか？	Pardon? (パードウン?)
		ゆっくりはなして くれますか？	Could you speak slowly? (クジジュ スピーク スローリー?)
A-5	リ ア ク シ ョ ン あ い づ ち、	もちろん、いいですよ。	Sure. (シュア)
		はい。	Yeah. (イエア)
		そうだね。	I know. (アイ ノウ)
A-6	レ ッ ス ン 終 了 時	おしえてくれて ありがとう。	Thank you for teaching. (サンキュー フォー ティーチング)
		たのしかったです。	I enjoyed it a lot. (アイ エンジョイドゥ イットゥ アロット)
		またレッスンを うけたいです。	I want to take a lesson again. (アイ ワオントゥ テイクア レッスン アゲイン)
		よいいちにちを。	Have a nice day! (ハヴァ ナイス デー)
		おやすみなさい。	Good night. (グッナイト)
		またね。	See you again. (スイユー アゲイン)

# せんせいが、よくつかうフレーズ

番号		フレーズ (日本語)	フレーズ (英語)
B-1	レ ッ ス ン 開 始 時	こんばんは、 ハナソへようこそ。	Good evening! Welcome to hanaso! (グッイーブニング! ウェルカム トウ ハナソ!)
		わたしのなまえは~です。	My name is ~. (マイ ネイム イズ ~)
		~とよんでください。	Please call me ~. (プリーズ コール ミー ~)
		~ちゃん/くんと よんでもいいですか?	May I call you ~ chan/kun? (メイ アイ コール ユー ~ちゃん/くん?)
		テキストはもう ひらいていますか?	Have you opened the text yet? (ハブユー オープンドウ ザ テクスト イエツ)
		はじめてもいいですか?	May I start? (メイ アイ スタート?)
B-2	レ ッ ス ン 中	わたしにつづいて、 こえにだしてください。	Please repeat after me. (プリーズ リピート アフター ミー)
		わたしがAをよみます。 あなたがBをよみます。	I will be A, and you will be B. (アイルビ エイ アンド ユールビ ビイ)
		やくをこうたい しましょう。	Let's switch roles. (レッツ スウィッチ ロールズ)
		つづけて。	Go on. (ゴーオン)
		せいかいです。	Correct. (コレクト)
		まちがいです。	Incorrect. (インコレクト)
		よくできました!	Good job! (グッジョブ!)
		よくできました。	Well done. (ウエル ダン)
		しつもんはありますか?	Do you have any questions? (ドゥー ユー ハヴ エニー クエスチョンズ?)
B-3	レ ッ ス ン 終 了 時	もうじかんです。	It's almost time. (イツ オールモスタイム)
		きょうは ~をまなびました。	Today, you learned about ~. (トゥデイ ユー ラーンドウ アバウト ~)
		きょうは、わたしの じゅぎょうをうけて くれてありがとう。	Thank you for having a class with me today. (サンキューフォー ハヴィングア クラス ウィズ ミー トゥデイ)
		またおあいしましょう!	I hope to see you again soon! (アイ ホープトゥ スィユー アゲイン)
		よいいちにちを!	Have a nice day! (ハヴァ ナイス デー)
		おやすみなさい。	Good night. (グッナイト)

## Vocabulary

先生のあとにこえをだしていきましょう！

1. happy : しあわせ



2. tired : つかれた



3. cold : さむい



4. hot : あつい



5. thirsty : のどがかわいた



6. hungry : おなかがすいた



7. sick : びょうきの



8. scared : こわい



## Phrases

### 先生のあとにこえをだしていきましょう！

1. How are you? : お元げんき気ですか？

A: How are you?

お元げんき気(げんき)ですか？

B: I'm tired.

わたしはつかれています。

2. I'm ~ : わたしは~です。

A: How are you?

お元げんき気(げんき)ですか？

B: I'm good.

元げんき気(げんき)です。

3. Are you ~? : あなたは~ですか？

A: Are you scared?

怖こわい(こわ)いのですか？

B: No, I'm not scared.

いいえ、怖こわくありません。

4. I feel ~. : ~とかんじます。

A: I feel cold.

寒さむい(さむ)いです。

B: Wear your jacket.

上着うわぎ(うわぎ)を着き(き)なよ。




## Vocabulary

先生のあとにこえをだしていきましょう！

1. bus stop : バス停<sup>てい</sup>

2. bus terminal : バスターミナル

3. time table : じこく表<sup>ひょう</sup>4. bus fare : バス料金<sup>りょうきん</sup>5. route map : ろせん図<sup>ず</sup>6. ticket : 切符<sup>きっぷ</sup>



## Phrases

### 先生のあとにこえをだしていきましょう！

1. Does this bus go to ~? : このバスは～まで行きますか？

A: Does this bus go to Johnson Avenue?

このバスはジョンソン通(どお)りまで行(い)きますか？

B: No, it doesn't.

いいえ、行(い)きません。

2. How much is a ticket to ~? : ~までの切符(きっぷ)はいくらですか？

A: How much is a ticket to Creek Station?

クリーク駅(えき)までの切符(きっぷ)はいくらですか？

B: It's 5 dollars.

5ドルです。

3. Here you are. : どうぞ。

A: Here you are.

どうぞ。

B: Thank you.

ありがとうございます。

4. I'm getting off! : おります！

A: I'm getting off!

おります！

B: All right.

わかりました。

## Role play

先生のあとにこえをだしていきましょう！

A: Does this bus go to George Aquarium?

このバスはジョージ水族館すいぞくかんまで行(い)きますか？

B: Yes, it does.

はい、行(い)きますよ。

A: How much is a ticket to George Aquarium?

ジョージ水族館すいぞくかんまでの切符(きっぷ)はいくらですか？

B: It's 2 dollars.

2ドルです。

A: Here you are.

どうぞ。

B: Thank you.

ありがとう。

<ジョージ水族館すいぞくかんにつきました。>

C: Next stop is George Aquarium.

次(つぎ)はジョージ水族館すいぞくかんです。

A: I'm getting off!

おります！



## Vocabulary

先生のあとにこえをだしていきましょう！

1. taxi : タクシー

2. taxi driver : タクシー運転手うんてんしゅ


3. trunk : トランク

4. seat : 座席ざせき

5. meter : メーター

6. fare : 運賃うんちん

TAXI FARE	
\$ 2.50	INITIAL CHARGE
40¢	_____
40¢	_____
\$ 1.00	_____
50¢	_____

7. taxi stand : タクシー乗り場のば

## Phrases

### 先生のあとにこえをだしていきましょう！

1. To ~, please. : ~までお願い<sup>ねが</sup>します。

A: Where to?

どちらまでですか？

B: To Ocean Park, please.

オーシャンパークまでお願い<sup>ねが</sup>します。

2. Stop here, please. : ここで止<sup>と</sup>まってください。

A: Stop here, please.

ここで止<sup>と</sup>まってください。

B: All right.

かしこまりました。

3. How much is it? : いくらですか？

A: How much is it?

いくらですか？

B: It's 8 dollars.

8ドルです。

## Role play

先生のあとにこえをだしていきましょう！

A: To Central Park, please.

セントラルパークまでお願い(ねが)いします。

B: All right!

わかりました！

< 10分後(ぶんご) >

A: Stop here, please.

ここで止(と)まってください。

B: Okay.

はい。

A: How much is it?

いくらですか？

B: It's 10 dollars.

10ドルです。



UNIT  
4

Taking a Train  
の  
電車に乗る


## Vocabulary

先生のあとにごえをだしていきましょう！

1. station : 駅 えき



2. train : 電車 でんしゃ



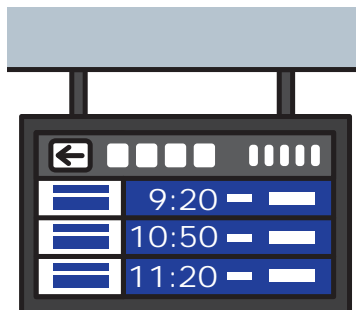
3. ticket machine :  
けんばいき



4. subway : 地下鉄 ちかてつ



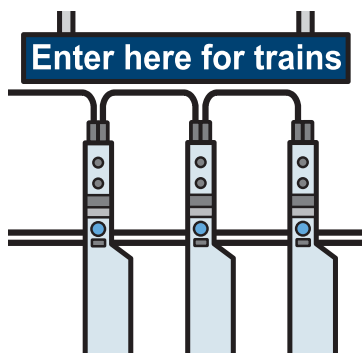
5. timetable : 時刻表 じこくひょう



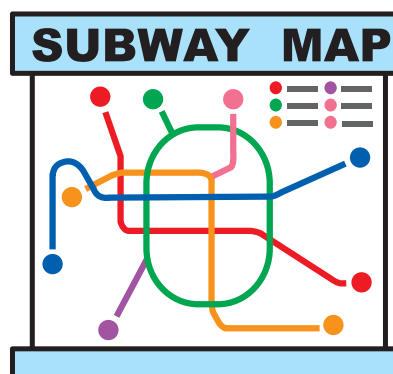
6. platform :  
プラットフォーム



7. turnstile :  
かいさつ



8. subway map : 地下鉄マップ ちかてつ



## Phrases

### 先生のあとにこえをだしていきましょう！

1. Where can I buy a ticket? : 切符はどこで買えますか？

A: Where can I buy a ticket?

切符(きっぷ)はどこで買(か)えますか？

B: You can buy it over there.

向(む)こうでかえます。

2. Which line goes to ~? : ~へいくのはどの線ですか？

A: Which line goes to West Beach?

ウェスト・ビーチへいくのはどの線(せん)ですか？

B: The yellow line does.

黄色(きいろ)の線(せん)です。

3. Can I sit here? : ここにすわってもいいですか？

A: Can I sit here?

ここにすわってもいいですか？

B: Yes, you can.

はい、いいですよ。

4. What is the next station? : つぎは何駅ですか？

A: What is the next station?

つぎは何駅(なにえき)ですか？

B: It's Dayton Station.

デイトン駅(えき)です。

## Role play

先生のあとにこえをだしていきましょう！

A: Where can I buy a ticket?

切符(きっぷ)はどこで買(か)えますか？

B: You can buy it there.

あそこで買(か)えるよ。

<プラットフォームで>

A: Which line goes to Central Park?

セントラルパークへいくのはどの線(せん)ですか？

C: This one.

この線(せん)だよ。

<でんしゃの<sup>なか</sup>中で>

A: Can I sit here?

ここにすわってもいいですか？

D: Sure.



どうぞ。





## Vocabulary


先生のあとにこえをだしていきましょう！

1. Japan : 日本 にほん2. United States : アメリカ合衆国 がっしゅうこく

3. Canada : カナダ




4. United Kingdom : イギリス

5. China : 中国 ちゅうごく

6. India : インド



7. France : フランス



8. Germany : ドイツ



## Phrases

### 先生のあとにこえをだしていきましょう！

1. My name is ~. : わたしの<sup>なまえ</sup>名前は～です。

A: My name is Sam.

わたしの名前(なまえ)はサムです。

B: Nice to meet you, Sam.

はじめまして、サム。

2. What's your name? : あなたの<sup>なん</sup>なまえは何ですか？

A: What's your name?

あなたの名前(なまえ)は何(なん)ですか？

B: My name is Lisa.

わたしの名前(なまえ)はリサです。

3. I'm ~ years old. : わたしは～さいです。

A: I'm six years old.

わたしは6さいです。

B: Me too.

わたしもです。

4. How old are you? : あなたは<sup>なん</sup>何さいですか？

A: How old are you?

あなたは何(なん)さいですか？

B: I'm five years old.

わたしは5さいです。

5. I'm from ~. : わたしは<sup>き</sup>～から来ました。

A: Where are you from?

どこから来(き)ましたか？

B: I'm from the United States.

わたしはアメリカから来(き)ました。

6. Where are you from? : あなたはどこから<sup>き</sup>来ましたか？

A: Where are you from?

あなたはどこから来(き)ましたか？

B: I'm from Japan.

日本(にほん)から来(き)ました。

## Role play

先生のあとにこえをだしていきましょう！

**A:** My name is Mari. What's your name?

わたしの名前(なまえ)はマリです。あなたの名前(なまえ)はなんですか？

**B:** My name is Peter.

わたしの名前(なまえ)はピーターです。

**A:** I'm seven years old. How old are you?

わたしは7さいです。あなたは何(なん)さいですか？

**B:** I'm nine years old.

わたしは9さいです。

**A:** I'm from Japan. Where are you from?

わたしは日本(にほん)から来(き)ました。

あなたはどこから来(き)ましたか？

**B:** I'm from Australia.


わたしはオーストラリアから来(き)ました。



## Vocabulary

先生のあとにこえをだしていきましょう！


1. jungle gym : ジャングルジム      2. slide : すべり台<sup>だい</sup>      3. seesaw : シーズー



4. monkey bars : うんてい



6. puzzle : パズル



7. unicycle : 一輪車<sup>いちりんしゃ</sup>



5. swing : ぶらんこ



9. stuffed toy : ぬいぐるみ

8. coloring book : ぬえほん<sup>ぬ え ほん</sup>の塗り絵の本



10. bicycle : 自転車<sup>じてんしゃ</sup>



## Phrases

### 先生のあとにこえをだしていきましょう！

1. Let's play together! : いっしょに遊<sup>あそ</sup>ぼう！

A: Let's play together.

いっしょに遊(あそ)ぼう！

B: Sure.

いいよ。

2. Can I join you? : いっしょに遊<sup>あそ</sup>んでもいい？

A: Can I join you?

いっしょに遊(あそ)んでもいい？

B: Of course.

もちろん。

3. Let's play ~! : ~をして遊<sup>あそ</sup>ぼう！

A: Let's play tag.

鬼(おに)ごっこをして遊(あそ)ぼう！

B: I can't. I have to go now.

あそべないの。行(い)かなくちゃだめだから。

4. You're it. : あなたが鬼<sup>おに</sup>だよ。

A: You're it.

あなたが鬼(おに)だよ。

B: Okay.

わかったよ。

5. Who's it? : だれが鬼<sup>おに</sup>？

A: Who's it?

だれが鬼(おに)？

B: I'm it.

わたしが鬼(おに)だよ。

## Role play

先生のあとにこえをだしていきましょう！

A: Let's play together!

いっしょに遊(あそ)ぼう！

B: Sure.

もちろん。

A: Let's play hide and seek!

かくれんぼをして遊(あそ)ぼう！

B: Okay.

うん。

A: Who's it?

だれが鬼(おに)？

B: You're it.

あなたが鬼(おに)だよ。




## Vocabulary

先生のあとにこえをだしていきましょう！

1. amusement park : <sup>ゆうえんち</sup>遊園地2. roller coaster :  
ジェットコースター

3. go-kart : ゴーカート

4. haunted house : <sup>やしき</sup>お化け屋敷5. merry-go-round :  
メリーゴーランド6. Ferris wheel : <sup>かんらんしゃ</sup>観覧車7. coffee cups :  
コーヒカップ8. waterslide :  
ウォータースライダー

## Phrases

### 先生のあとにこえをだしていきましょう！

1. How old do you have to be? : 何<sup>なん</sup>さいでないとだめですか？

A: How old do you have to be?

何(なん)さいでないとだめですか？

B: You have to be at least 8 years old.

8さい以上(いじょう)でなければだめです。

2. Am I too young? : 年齢<sup>ねんれい</sup>が低<sup>ひく</sup>すぎますか？

A: Am I too young?

年齢(ねんれい)が低(ひく)すぎますか？

B: How old are you?

何(なん)さいですか？

3. Am I too short? : 身長<sup>しんちょう</sup>が低<sup>ひく</sup>すぎますか？

A: Am I too short?

身長(しんちょう)が低(ひく)すぎますか？

B: How tall are you?

あなたの身長(しんちょう)はどれぐらいですか？

4. I'm ~ cm/feet : わたしは~センチ [フィート] です。

A: How tall are you?

あなたの身長(しんちょう)はどれぐらいですか？

B: I'm 130 cm.

わたしは130センチです。

※アメリカでは、センチではなくフィートという単位(たんい)を使(つか)います。

例(たと)えば、130センチの場合(ばあい)は約(やく)4.3フィートとなります。

5. Can I get on now? : もう乗<sup>の</sup>ってもいいですか？

A: Can I get on now?

もう乗(の)ってもいいですか？

B: Please wait a minute.

ちょっとまってね。



## Role play

先生のあとにこえをだしていきましょう！

A: How old do you have to be?

何(なん)さいでないとだめですか？

B: You have to be at least 6 years old.

6さい以上(いじょう)でなければだめです。

A: Am I too short?

身長(しんちょう)が低(ひく)すぎますか？

B: How tall are you?


あなたの身長(しんちょう)はどれぐらいですか？

A: I'm 4' 3". Can I get on now?

わたしは4フィート3インチです。もう乗(の)ってもいいですか？

B: Yes, you can!

はい、いいですよ！



## Vocabulary

先生のあとにこえをだしていきましょう！


1. cotton candy : わたがし



2. popcorn : ポップコーン

3. lollipop : 棒つきキャンディー  
ぼう

4. pizza : ピザ



5. ice cream : アイスクリーム



6. juice : ジュース



7. doughnut : ドーナツ



8. pretzel : プレッツェル



9. lemonade : レモネード



10. soda : ソーダ



## Phrases

### 先生のあとにこえをだしていきましょう！

1. Are you in line? : ならんでいますか？

A: Are you in line?  
ならんでいますか？

B: No, I'm not.  
いいえ、ならんていません。

2. What is that? : あれは何なにですか？

A: What is that?  
あれは何(なに)ですか？

B: This is a pretzel.  
これは、プレッツェルです。

3. Can I have ~? : ~をもらえますか？

A: Can I have cotton candy?  
わたがしをもらえますか？

B: Sure. It's 2 dollars.  
もちろん。2ドルです。

4. How much is it in total? : ぜんぶでいくらですか？

A: How much is it in total?  
ぜんぶでいくらですか？

B: It's 10 dollars.  
10ドルです。

## Role play

先生のあとにこえをだしていきましょう！

A: Are you in line?  
ならんでいますか？

B: Yes, I am.  
はい、ならんでいます。

じぶん ばん  
<自分の番がきました。>

A: What is that?  
あれは何(なん)ですか？

B: It's chocolate ice cream.  
チョコレートアイスクリームです。

A: Can I have two chocolate ice creams?  
チョコレートアイスクリームを2つもらえますか？

B: Sure.  
はい。





A: How much is it in total?  
ぜんぶでいくらですか？

B: It's 6 dollars.  
6ドルです。



## Vocabulary

先生のあとにこえをだしていきましょう！

1. hour : 時間<sup>じかん</sup>2. minute : 分<sup>ぶん</sup>3. second : 秒<sup>びょう</sup>4. time : 時間<sup>じかん</sup>5. o'clock : ~時<sup>じ</sup>6. clock : 時計<sup>とけい</sup>7. past : ~ (分) 過ぎ<sup>ぶん す</sup>It's 10 minutes past 12.  
12時(じ)10分(ぶん)過(す)ぎです。6. to : ~ (分) 前<sup>ぶん まえ</sup>It's 10 minutes to 12.  
12時(じ)10分前(ぶんまえ)です。9. quarter : 4分の1 (15分)<sup>ぶん ぶん</sup>It's a quarter past 12.  
12時(じ)15分(ぶん)です。10. half : 半分 (30分)<sup>はんぶん ぶん</sup>It's half past 12.  
12時半(じはん)です。

## Phrases

### 先生のあとにこえをだしていきましょう！

1. What time is it? : 何時<sup>なんじ</sup>ですか？

A: What time is it?

何時(なんじ)ですか？

B: It's 9:05.

9時(じ)5分(ふん)です。

2. It's ~. : ~時<sup>じ</sup>です。

A: What time is it?

何時(なんじ)ですか？

B: It's 9:30.

9時(じ)30分(ふん)です。

3. What time does ~ open? : ~は何時<sup>なんじ</sup>に開<sup>あ</sup>きますか？

A: What time does the swimming pool open?

プールは何時(なんじ)に開(あ)きますか？

B: It opens at 8 in the morning.

朝(あさ)8時(じ)に開(あ)きます。

4. What time does ~ close? : ~は何時<sup>なんじ</sup>に閉<sup>し</sup>まりますか？

A: What time does the shopping center close?

ショッピングセンターは何時(なんじ)に閉(し)まりますか？

B: It closes at 8 P.M.

午後(ごご)8時(じ)に閉(し)まります。

## Role play

先生のあとにこえをだしていきましょう！

【1】

A: What time is it?

何時(なんじ)ですか？

B: It's 3:15.

3時(じ)15分(ふん)です。

【2】

A: What time does the toy store open?

おもちゃ屋(や)さんは何時(なんじ)に開(あ)きますか？

B: It opens at 9 in the morning.

朝9時(じ)に開(あ)きます。

A: What time does the amusement park close?

ゆうえんちは何時(なんじ)に閉(し)まりますか？

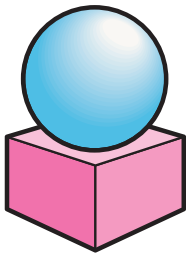
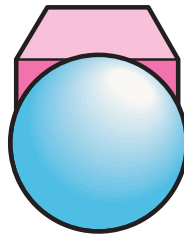
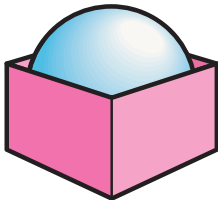
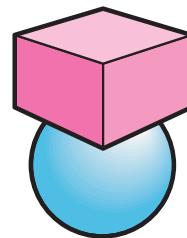

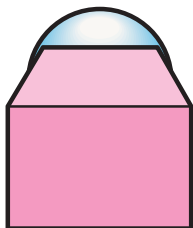
B: It closes at 7 P.M.

午後(ごご)7時(じ)に閉(し)まります。

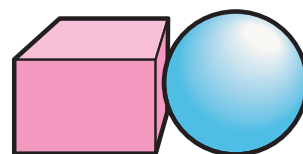


## Vocabulary

先生のあとにこえをだしていきましょう！

1. on : ~の上に<sup>うえ</sup>2. in front of : ~の前に<sup>まえ</sup>3. in : ~の中に<sup>なか</sup>4. under : ~の下に<sup>した</sup>5. between : ~の間に<sup>あいだ</sup>6. behind : ~の後ろに<sup>うし</sup>

7. next to : のとなり





## Phrases

### 先生のあとにこえをだしていきましょう！

1. I want to go to ~. : ~へ<sup>い</sup>行きたいです。

A: How may I help you?

どうしましたか？

B: I want to go to the train station.

でんしゃの駅(えき)へ行(き)たいです。

2. Where is ~? : ~はどこですか？

A: Where is the zoo?

動物園(どうぶつえん)はどこですか？

B: It's behind the museum.

はくぶつかんの後(うし)ろにあります。

3. How do I get to ~? : ~へは<sup>い</sup>どうやって行きますか？

A: How do I get to a convenience store?

コンビニへは<sup>い</sup>どうやって行(き)ますか？

B: Go straight here and turn right. You'll see it next to the post office.

ここをまっすぐ行(い)って右(みぎ)にまがると、郵便局(ゆうびんきょく)のとなりに見(み)えますよ。

## Role play

先生のあとにこえをだしていきましょう！

A: I want to go to the train station.

でんしゃの駅(えき)へ行(い)きたいです。

B: Which train station?

どの駅(えき)ですか？

A: Central Station. Where is Central Station?


セントラル駅(えき)です。セントラル駅(えき)はどこですか？

B: It's next to the post office.

ゆうびんきょくのとなりにあります。



A: Thank you.

ありがとうございます。



## Vocabulary

先生のあとにこえをだしていきましょう！

1. small : 小 しょう2. medium : 中 ちゅう3. large : 大 だい4. yummy :  
おいしい6. spicy :  
からい5. sour :  
すっぱい7. sweet :  
あまい8. hamburger :  
ハンバーガー9. sandwich :  
サンドイッチ10. French fries :  
フライドポテト

## Phrases

### 先生のあとにこえをだしていきましょう！

#### 1. ～, please. : ～をください。

A: What would you like?

何(なに)にしますか？

B: This one, please.

これをください。

#### 2. That's all. : いじょうです。

A: Anything else?

ほかに何(なに)かございますか？

B: That's all.

いじょうです。

#### 3. For here. : ここで食<sup>た</sup>べます。

A: For here or to go?

ここで食(た)べますか？おもちかえりですか？

B: For here.

ここで食(た)べます。

#### 4. To go. : もちかえりです。

A: For here or to go?

ここで食(た)べますか？おもちかえりですか？

B: To go.

もちかえりです。

## Role play

先生のあとにこえをだしていきましょう！

A: One hamburger, please.

ハンバーガーを1つください。

B: Sure. Anything else?

はい。ほかに何(なに)かございますか？

A: Coke, please.

コーラをおねがいします。

B: What size?

何(なに)サイズですか？

A: Small, please.

小(しょう)をください。

B: For here or to go?

ここで食(た)べますか？おもちかえりですか？

A: For here.

ここで食(た)べます。



## Vocabulary

先生のあとにこえをだしていきましょう！

1. cap : ぼうし (ふちなし)



2. hat : ぼうし (ふちあり)



3. jacket :  
うわぎ・ジャケット



4. dress : ワンピース



5. shirt : ワイシャツ



6. T-shirt : Tシャツ



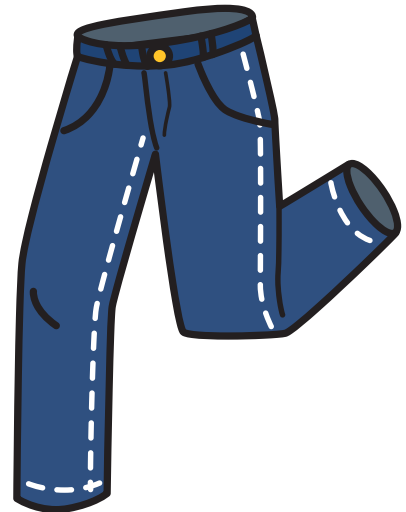
7. skirt : スカート




8. sweater : セーター



9. jeans : ジーパン



10. shorts : <sup>はん</sup>半ズボン



11. socks : くつした



12. shoes : くつ



## Phrases

### 先生のあとにこえをだしていきましょう！

#### 1. Excuse me. : すみません。

A: Excuse me.

すみません。

B: Yes?

はい？

#### 2. I want to buy ~. : ~を買<sup>か</sup>いたいです。

A: I want to buy a pair of shoes.

わたしはくつを買(か)いたいです。

B: Okay, how about these ones?

わかりました、これはいかがですか？

#### 3. Do you have ~? : ~はありますか？

A: Do you have T-shirts?

Tシャツはありますか？

B: Yes, we do.

はい、ございます。

#### 4. How much is it? : それはいくらですか？

A: How much is it?

それはいくらですか？

B: It's 7 dollars.

7ドルです。

#### 5. I'll take it. : それにします。(それをください。)

A: I'll take it.

それにします。

B: Thank you.

ありがとうございます。



## Role play

先生のあとにこえをだしていきましょう！

**A:** Excuse me, I want to buy a hat. Do you have hats?

すみません、ぼうしを買(か)たいです。ぼうしはありますか？

**B:** Yes, we do. How about this one?

はい、ありますよ。このぼうしはどう？

**A:** How much is it?

それはいくらですか？

**B:** It's 10 dollars.

10ドルです。

**A:** I'll take it.

それにします。



りょこうの思い出を描こう

-----

-----

-----

-----

-----

-----

-----

-----

-----

-----

子供向けオンライン英会話  
hanasokids